

STRATEGIE INTEGROVANÉ ÚZEMNÍ INVESTICE HRADECKO-PARDUBICKÉ AGLOMERACE

Socioekonomická analýza

Pracovní skupina Sociální oblast 17. 6. 2020 Hradec Králové

Harmonogram prací:

květen – červen 2019 Revize I – původní vymezení aglomerace

- *sběr dat, komunikace s partnery v území*
- *zpracování dílčích kapitol socio-ekonomické analýzy území aglomerace*
- *projednání analytické části s dílčími pracovními skupinami a Řídícím výborem ITI*
- *tvorba SWOT analýzy*

duben - červen 2020 Revize II – nové vymezení aglomerace

- *aktualizace socioekonomické analýzy pro nové vymezení území aglomerace*
- *projednání s pracovními skupinami*

červenec - srpen 2020

- *připomínkování analýzy a její finalizace*
- *doplnění SWOT analýzy včetně prioritizace – základní vstup do návrhové části*

od září 2020

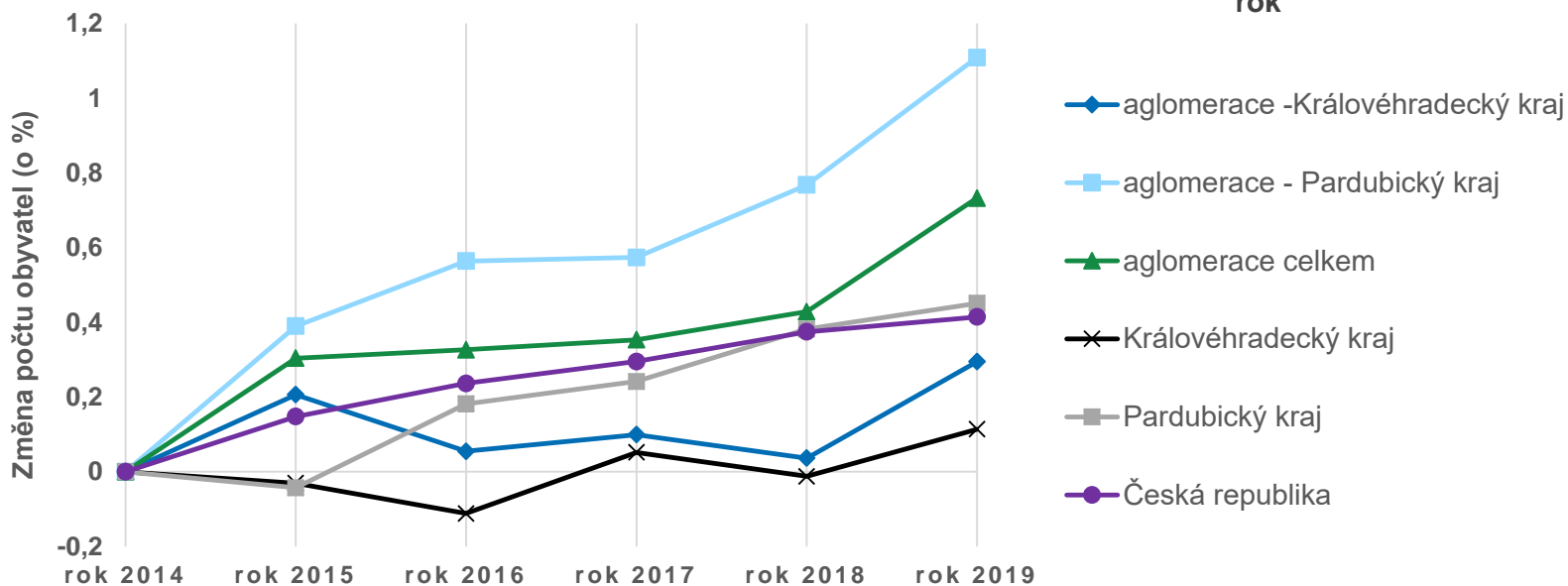
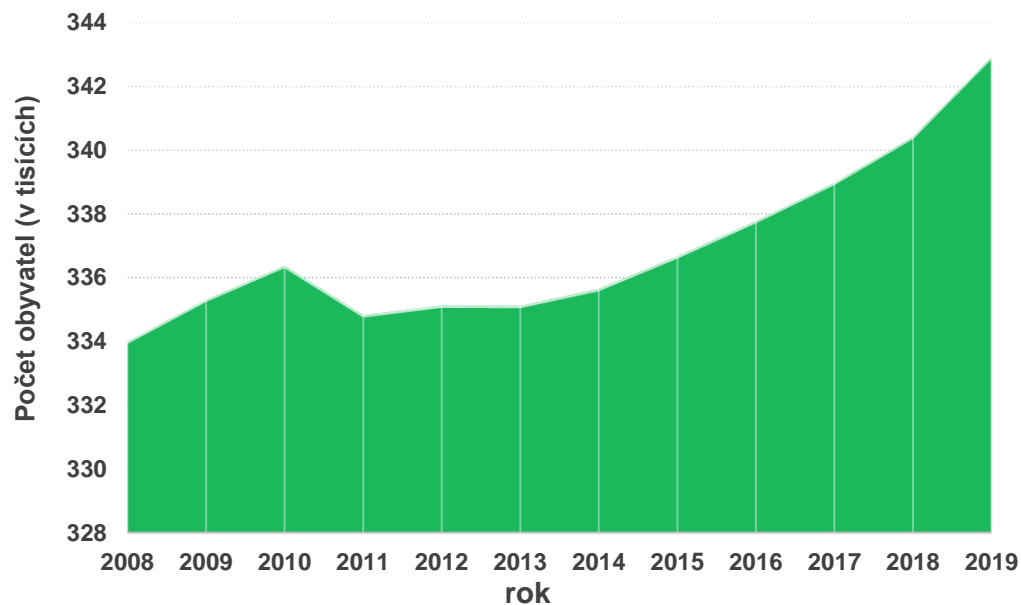
- *návrhová část...*

Sociální oblast

- Obyvatelstvo
- Trh práce
- Bydlení
- Sociální služby a zdravotnictví
- Bezpečnost

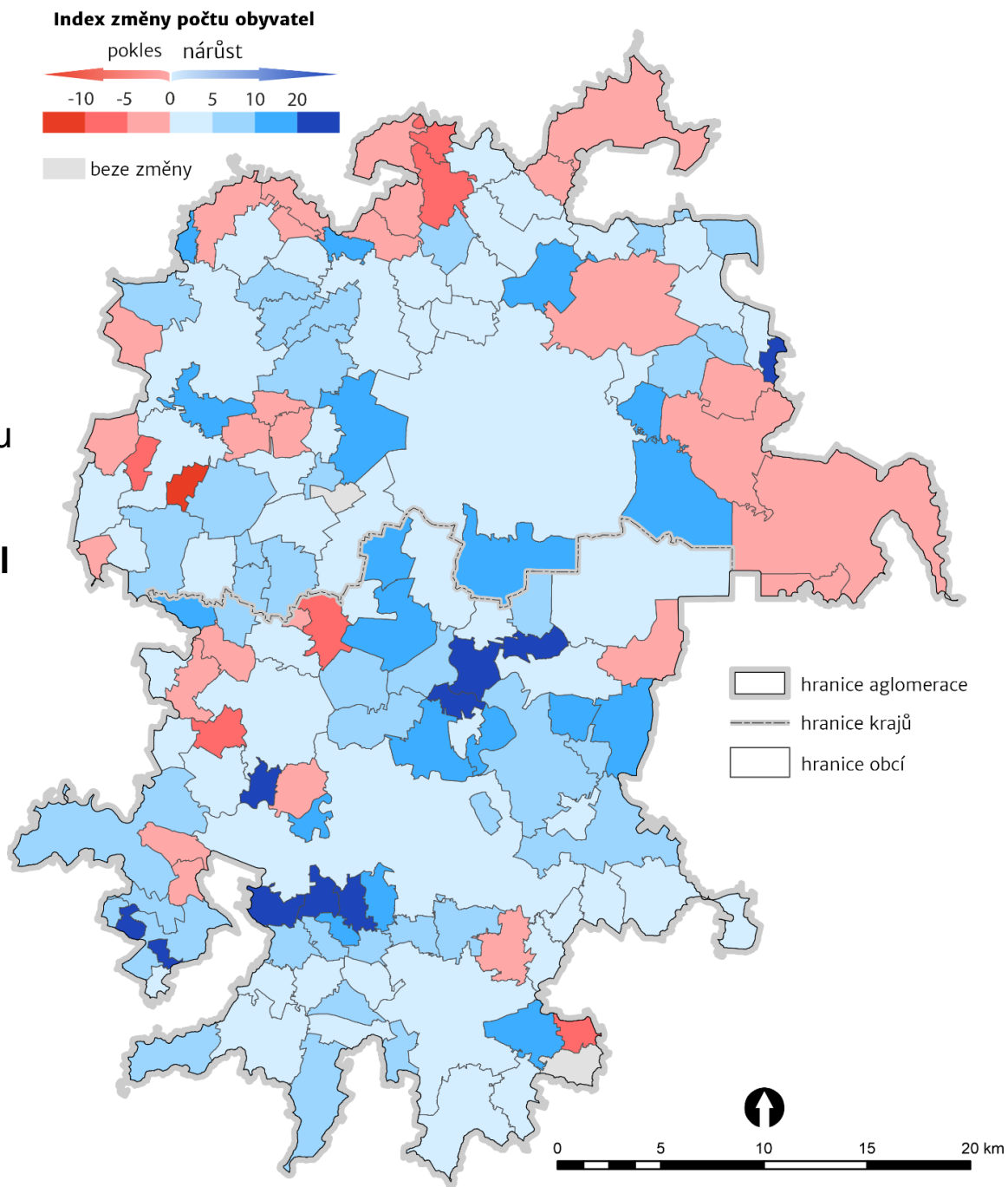
Vývoj počtu obyvatel

- **Počet obyvatel** aglomerace setrvale roste
- **Výrazněji** roste počet obyvatel v **pardubické části**
- Růst počtu obyvatel je způsoben především **migračním přírůstkem**



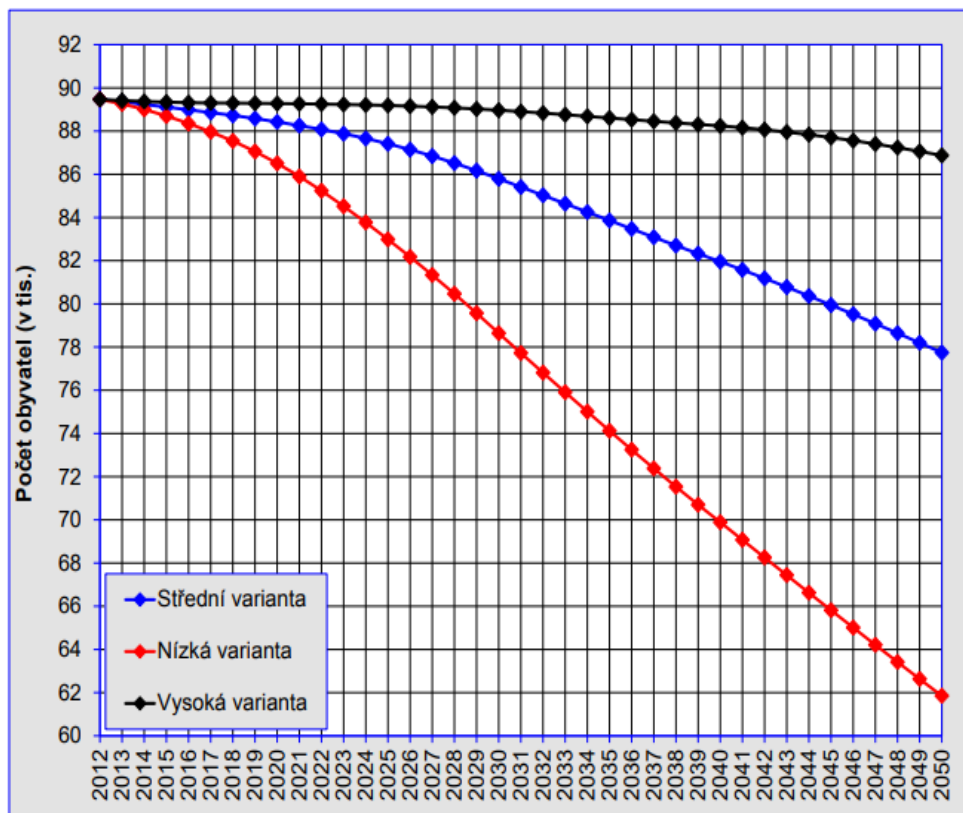
Vývoj počtu obyvatel

- **Populační zisk** obcí mezi Hradcem Králové a Pardubicemi
- Více **ztrátová** byla města v obou částech aglomerace
- Vysoký relativní **úbytek obyvatel** (změna v % oproti původnímu stavu) zaznamenaly také **malé obce do 200 obyvatel**
- Obyvatel **ubývalo také v hraničních obcích** aglomerace

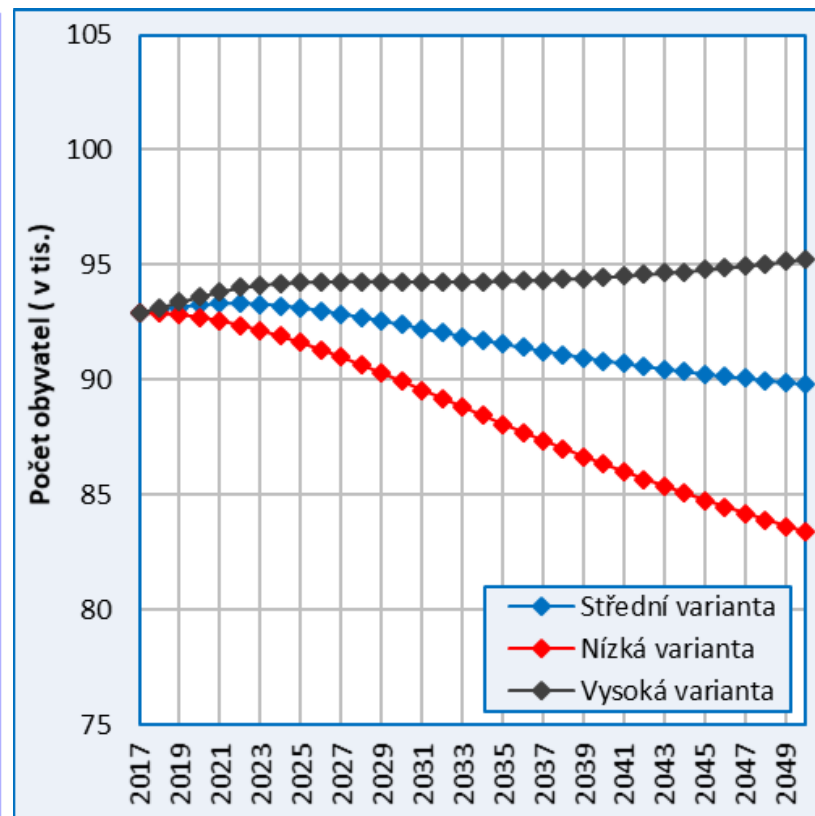


Vývoj počtu obyvatel – demografická prognóza

- Do roku 2050 bude dle modelů vytvořených UK v Hradci Králové i v Pardubicích pravděpodobně klesat počet obyvatel



Pardubice

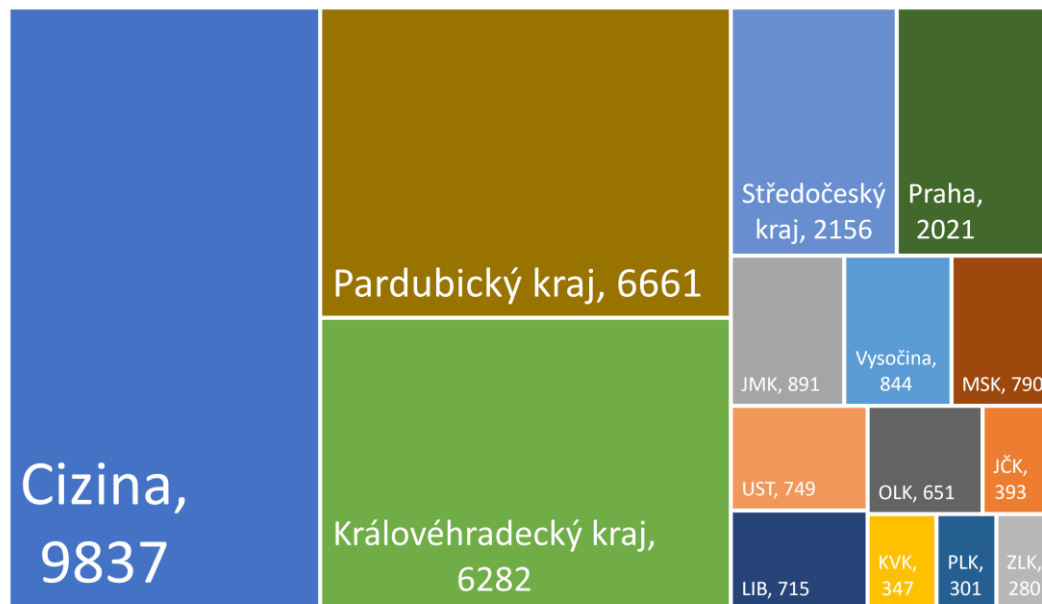


Hradec Králové

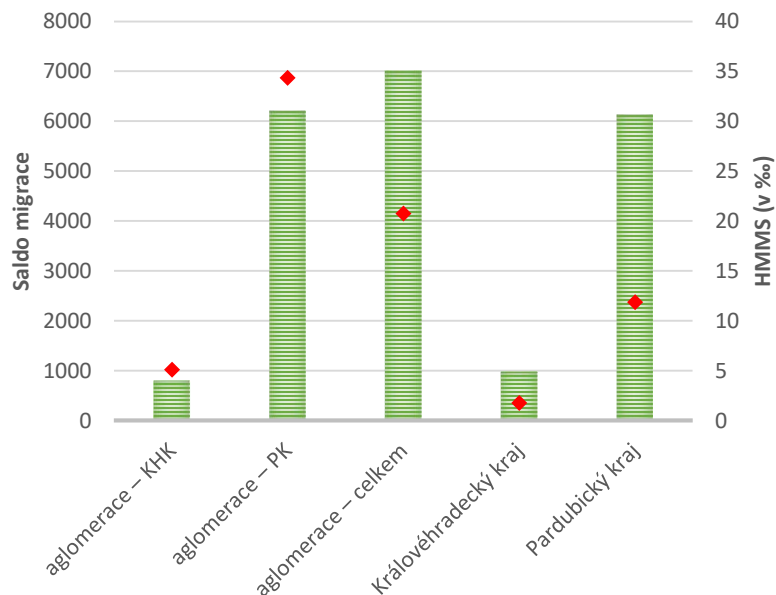
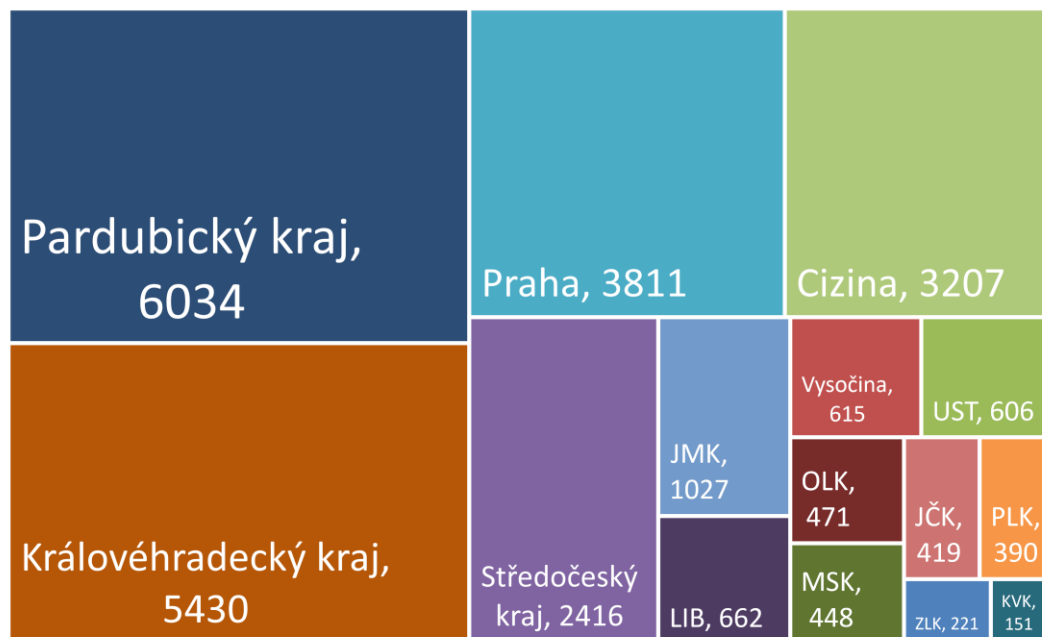
Migrace obyvatelstva

- Aglomerace je územím s **intenzivní migrační výměnou** s okolím
- Aglomerace je **migračně zisková**, více zisková je pardubická část
- Významný počet **příchozích občanů** z území mimo ČR (**cizinci**)
- Hlavní proudy migrace z aglomerace směřují do **KHK a PK**

Migrační proudy – odkud se do aglomerace lidé nejvíce stěhují

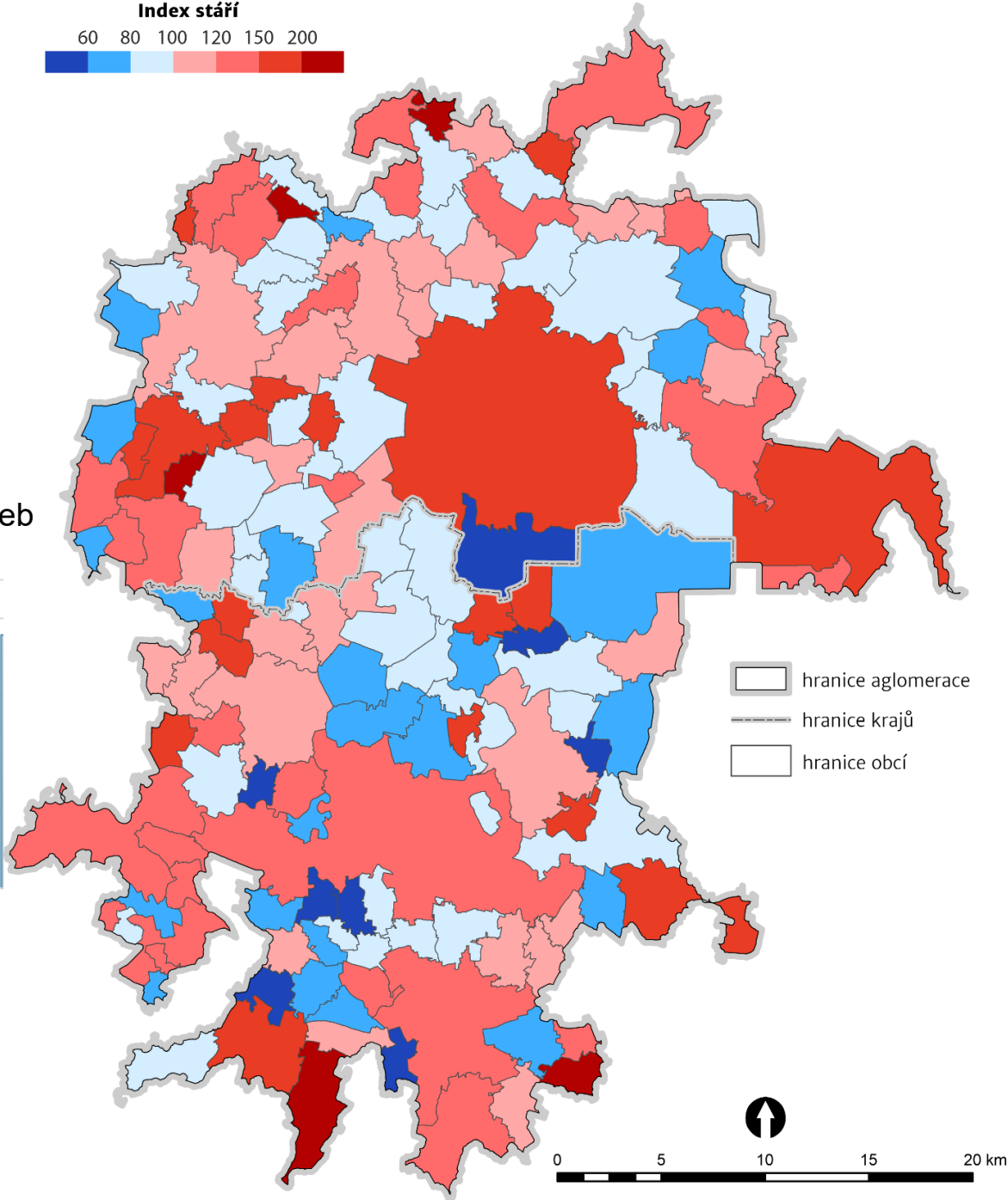
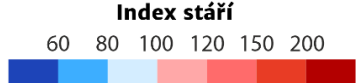
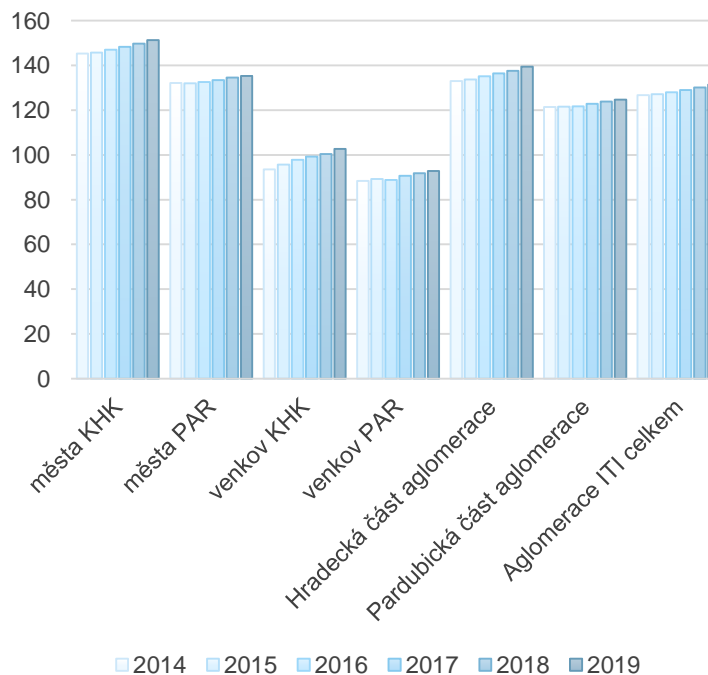


Migrační proudy – kam se z aglomerace lidé nejvíce stěhují



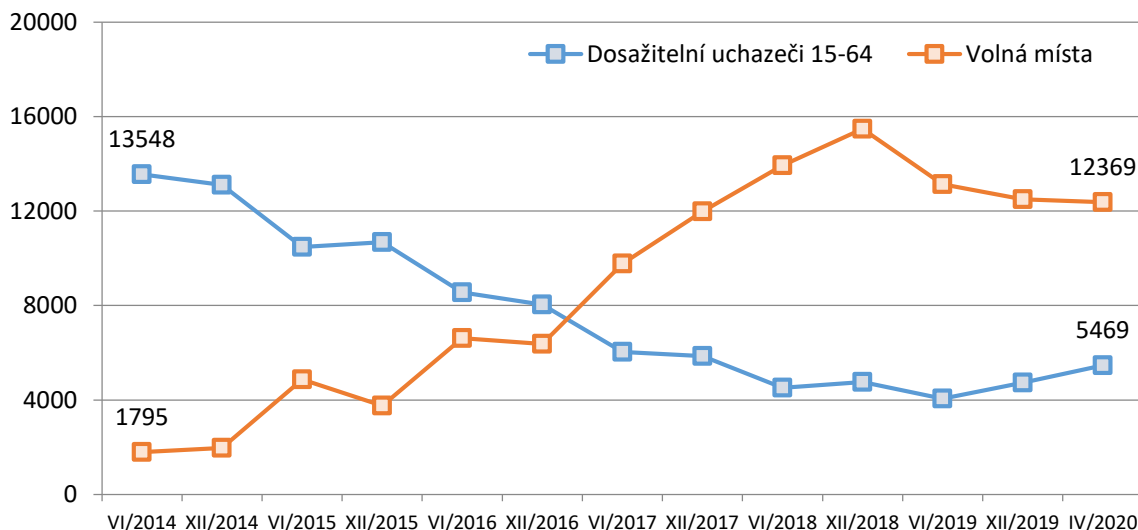
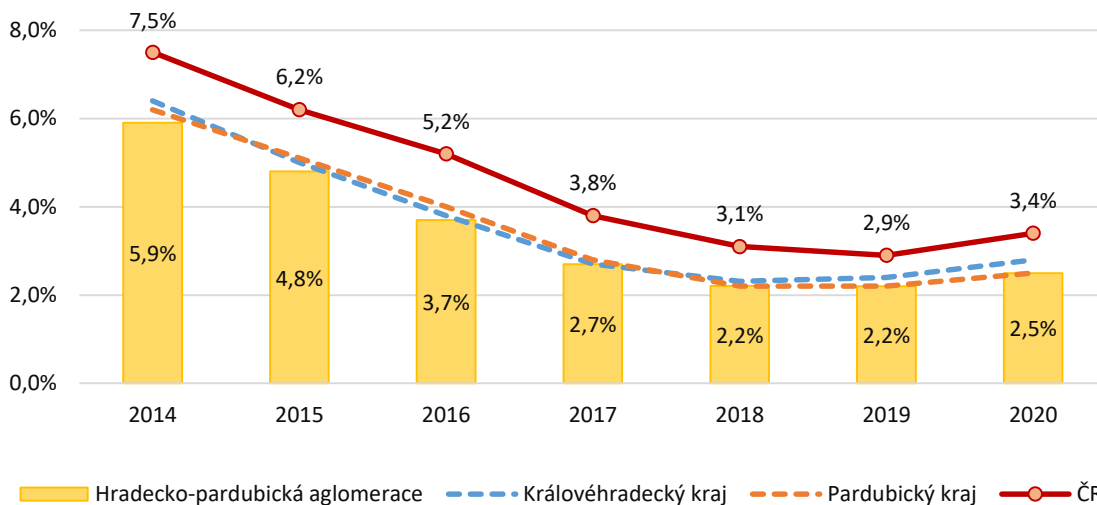
Stárnutí obyvatelstva

- **Populace** v aglomeraci dlouhodobě **stárne** (rychleji než ČR)
- Výrazněji **stárnou města** obou částí aglomerace
- **Proces stárnutí bude pokračovat** → požadavky zejména na potřeby a kapacity sociálních a zdravotních služeb



Trh práce

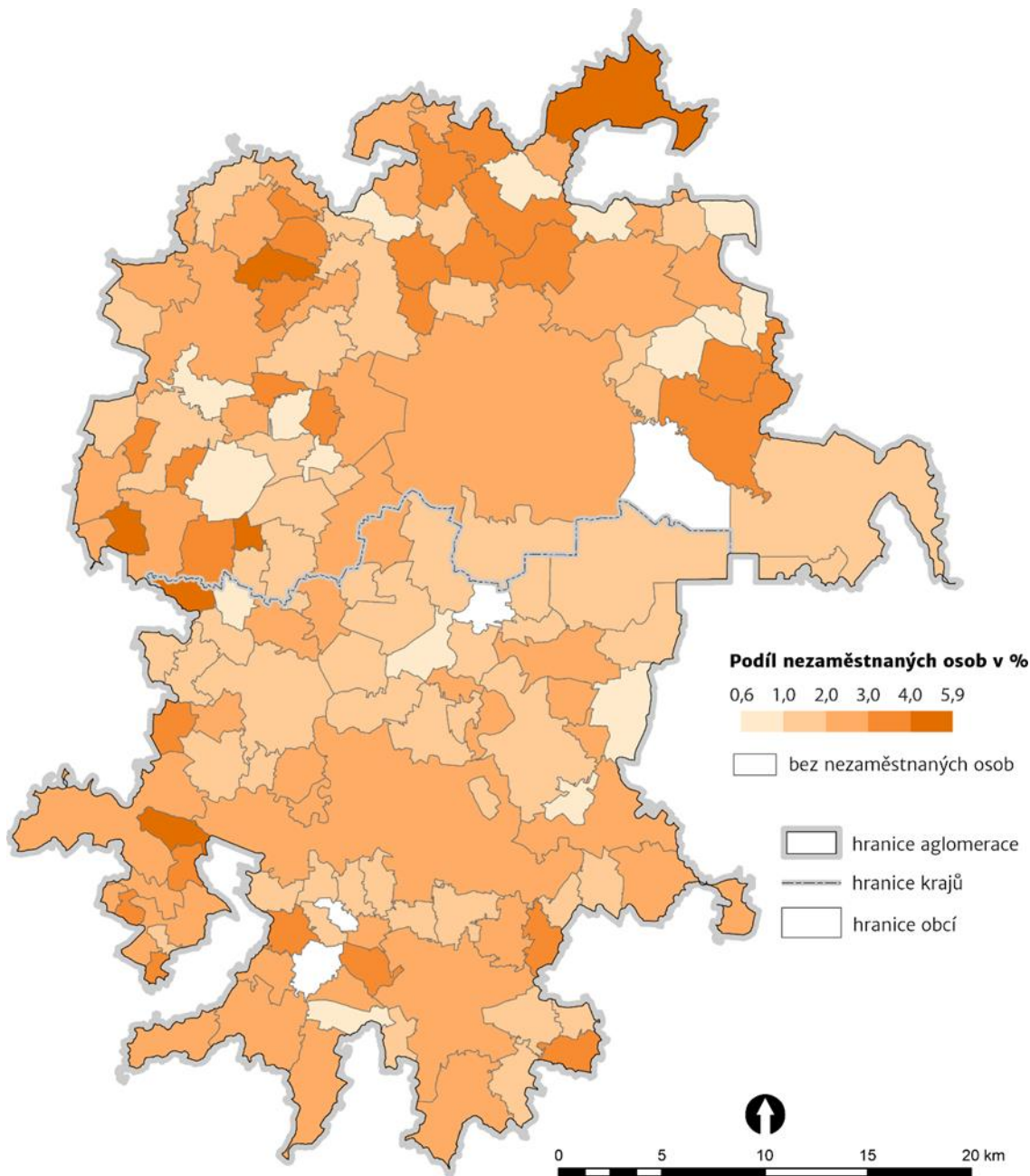
- Dlouhodobě **podprůměrná nezaměstnanost**
- Věková struktura uchazečů je stabilní a neprofilují se zde výrazně problémové skupiny např. osoby 50+



- **Nabídka pracovních míst převyšuje poptávku** ze strany zájemců o práci (na trhu práce je nedostatek dosažitelných uchazečů na volné pracovní pozice, od r. 2017 převis nabídky nad poptávkou)

Trh práce

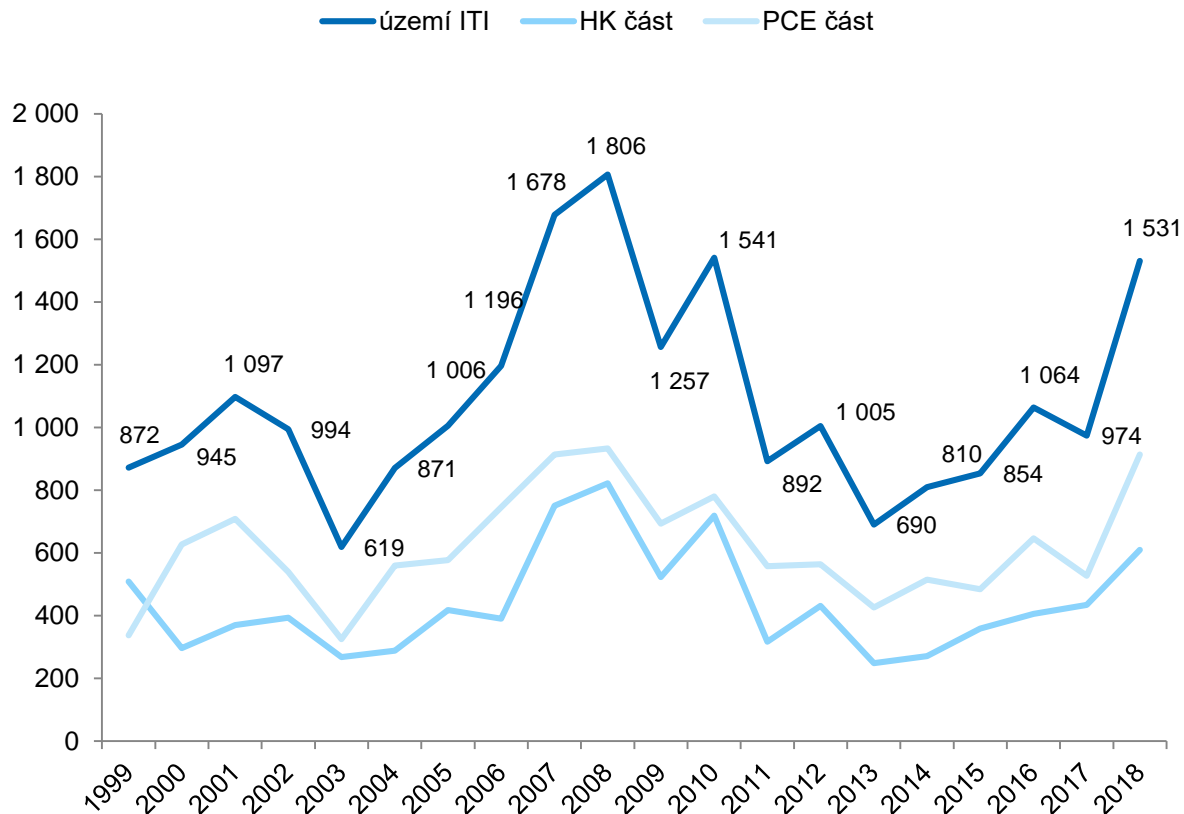
- Vyšší **podíl nezaměstnaných** vykazuje severní část aglomerace
- Problém s nalezením zaměstnání u osob se základním nebo nižším středoškolským **vzděláním** (bez maturity) - 63,5 %
- **Vyčerpanost lokálního trhu práce** – nedostatek pracovní síly s kvalifikací ve strojírenských a elektrotechnických oborech, v řemeslných a technických oborech i v oblasti služeb – zdravotnictví, sociální služby, veřejná správa aj.
- Průměrná **měsíční mzda** v Královéhradeckém i Pardubickém kraji je dlouhodobě pod republikovým průměrem



Bytová výstavba 1999 - 2018

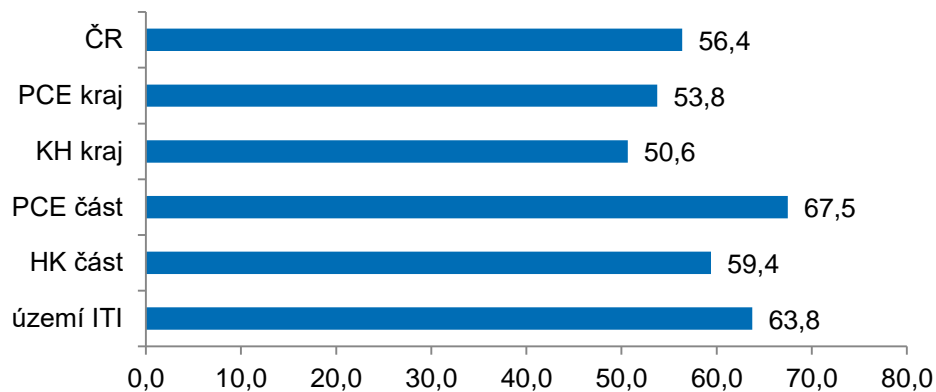
Celkem 21 702 nových bytů
Průměrně 1 085 bytů ročně

Vliv krize v roce 2008
Od roku 2014 opět růst



Intenzita bytové výstavby (počet bytů na 1000 obyv.) v aglomeraci je vyšší než v krajích a v ČR

Pardubická část vykazuje intenzivnější bytovou výstavbu než hradecká.



Bytová výstavba 1999 - 2018

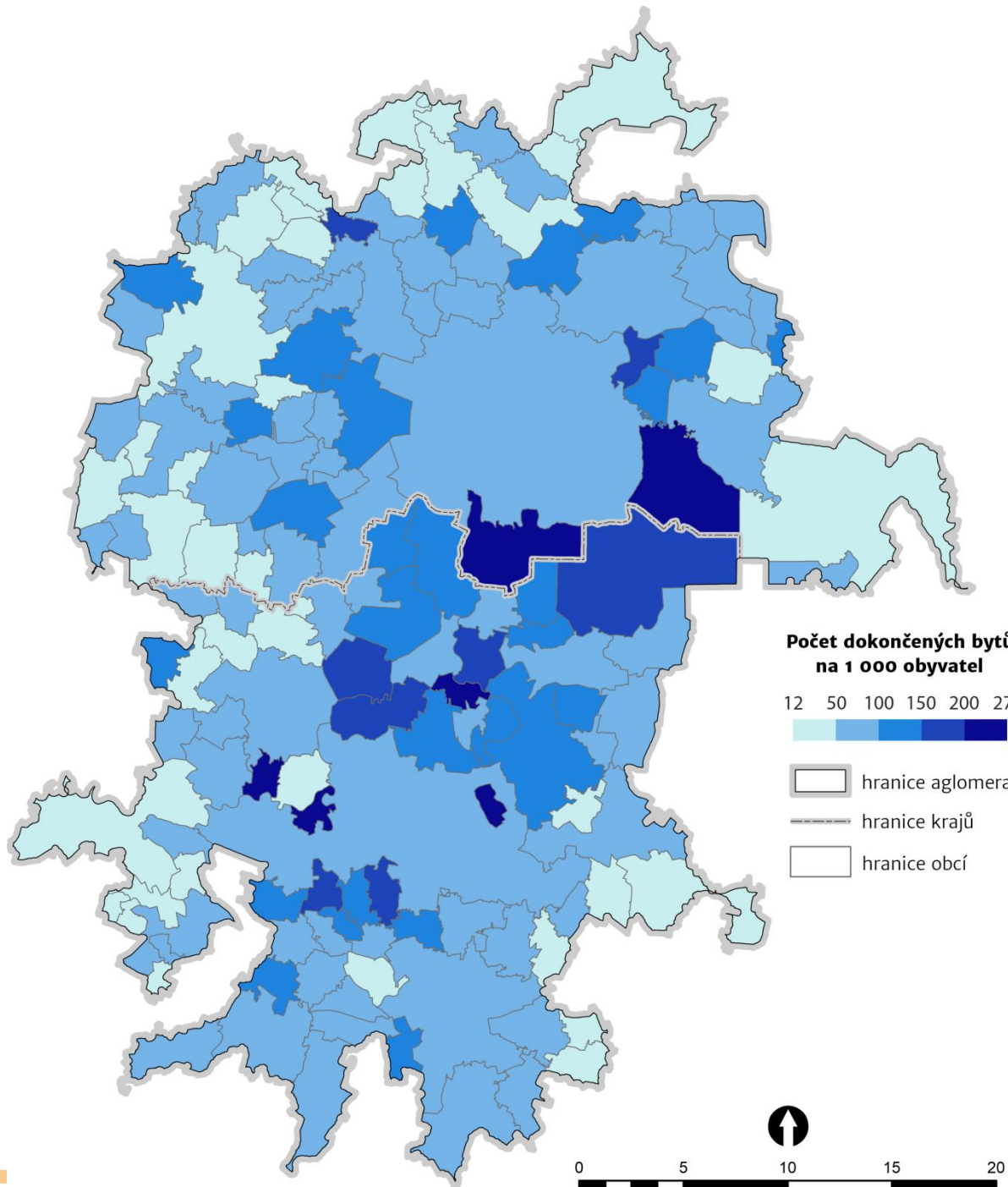
Celkem 21 702 nových bytů
65 % ve městech, ale
vysoká intenzita na venkově

Intenzita bytové výstavby

Nejvyšší - *Němčice, Srnojedy,
Černá u Bohdanče,
Spojil, Vysoká nad
Labem, Běleč nad
Orlicí* (více než 200 bytů na
1 000 obyv.)

Suburbanizační efekt

Tlak na využívání občanské a
veřejné infrastruktury...



Bydlení

- Vyšší **kvalita bydlení** v území aglomerace z hlediska technické vybavenosti bytů, dostupnosti a nabídky pracovních příležitostí, naopak ale vyšší ceny nemovitostí
- V aglomeraci existuje **nedostatek dostupného bydlení zejména pro specifické skupiny obyvatel** jako například sociálně slabé osoby či seniory, jednočlenné či středně příjmové domácnosti, ale i osoby se zdravotním postižením či mladé rodiny
- Pardubice mají zpracovanou **strategii bydlení** a Hradec Králové koncepci specifických forem bydlení

Zdravotnictví a sociální služby

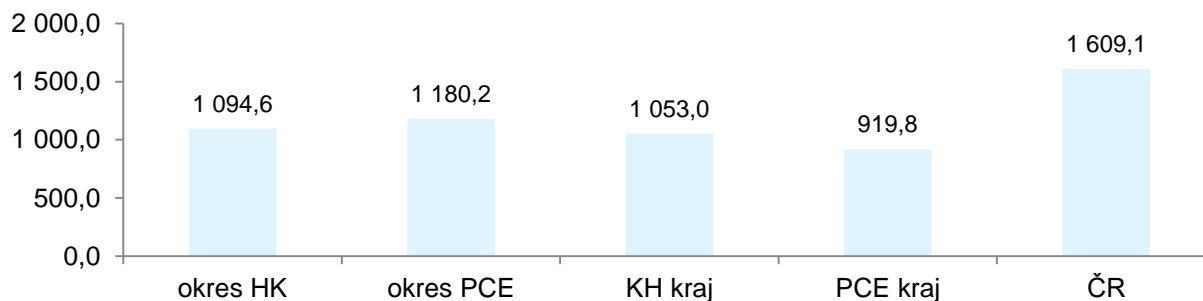
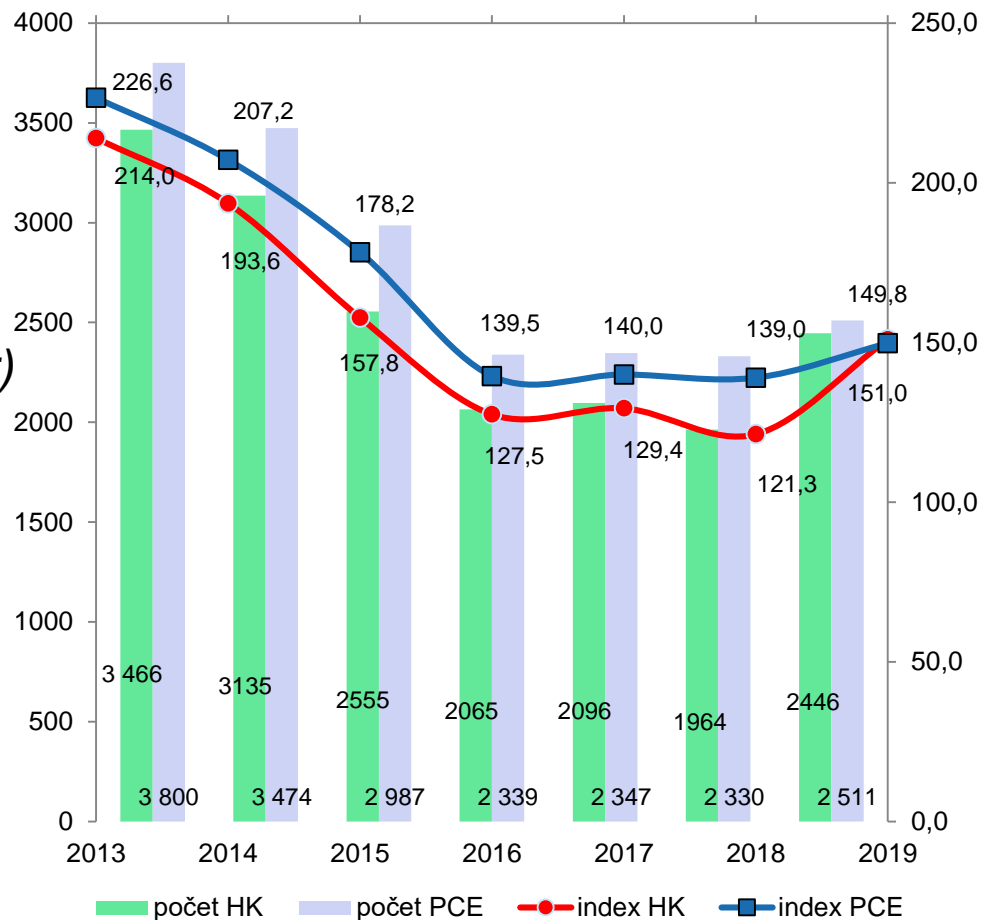
- stabilní síť **zdravotnických zařízení a služeb** a existence nadregionálního zařízení a významného zaměstnavatele Fakultní nemocnice Hradec Králové
- vysoký počet **poskytovatelů sociální péče** a široká nabídka sociálních služeb poskytovaná zařízeními v území aglomerace
- **proces suburbanizace** v aglomeraci vytváří tlak na intenzivnější využívání občanské a veřejné infrastruktury včetně zdravotnických a sociálních zařízení
- **demografické stárnutí** v rámci aglomerace má vliv na dostupnost a kapacity zařízení sociální péče určené pro seniory a na zdravotní péči
- nedostatečná **dostupnost a kapacita** sítě sociálních služeb podporující setrvání osob v přirozeném prostředí (pečovatelské služby, osobní asistence, denní stacionáře apod.).
- **celonárodní problémy**: návaznost zdravotní a sociální péče, personální zajištění služeb,...
- **koncepční přístup a absorpční kapacita**: strategické dokumenty krajů i měst, projektové záměry 2021+,...

Kriminalita

Počet trestných činů
(především majetková trestná činnost)

Index kriminality

klesající tendence
je vyšší než v krajích
(nejvyšší v PCE 1 a HK 2)
ale nižší než v ČR



Bezpečnost, exekuce a SVL

Jádra aglomerace jsou hlavním sídlem **základních složek integrovaného záchranného systému (IZS)** v obou krajích

Počet řešených mimořádných událostí, ve kterých zasahovaly jednotky požární ochrany na území okresu Hradec Králové a Pardubice je 3 877, což činí oba okresy k nejvíce vytěžovaným v rámci obou krajů. Z celkového počtu je nejvíce událostí typu technická havárie (1 767 událostí), dopravní nehoda (955 událostí) a požár (619 událostí).

Ve sledovaném území (okresy Hradec Králové a Pardubice) žilo v roce 2018 více jak **20 000 osob, které mají více jak 100 000 exekucí**. Celkový podíl osob v exekuci mírně klesá (okres Hradec Králové = 6,82 %, okres Pardubice = 7,51 %) a je podprůměrný ve srovnání s celou ČR (9,20 %) a srovnatelný s průměry za Královéhradecký (7,59 %) a Pardubický kraj (6,87 %). Nejvíce těchto osob se nachází v severozápadní a jižní části Hradecko-pardubické aglomerace, kde některé obce vykazují nadprůměrné hodnoty (více jak 10 %).

Dle Analýzy sociálně vyloučených lokalit v ČR (Gabal, 2015) se nachází na území správních obvodů obcí s rozšířenou působností Hradec Králové a Pardubice celkem 11 **sociálně vyloučených lokalit**, ve kterých žije 500–800 obyvatel (obce Hradec Králové, Smiřice, Černilov, Dohalice a Jaroměř, Pardubice a Chrudim).

Co dál:

červen – červenec 2020

- *konec června 2020 zaslání podkladů:*
 - *finální podoby tématu v analýze*
 - *návrh SWOT analýzy*
- *kompletní analýza ke stažení na webu ITI*
- *připomínkování formou Připomínkovacího listu*
- *připomínky zaslat*
do 15. července 2020
- *finalizace analýzy včetně SWOT*

Strategie Integrované územní investice Hradecko-pardubické aglomerace

PŘIPOMÍNKOVACÍ LIST - Analýza

Termín připomínkování - formulář zaslat nejpozději do 15. 7. 2020

číslo	jméno/ organizace připomínku uplatnil	lokalizace připomínky (strana/text/ č. grafu, tabulky, mapy apod.)	Obsah připomínky text připomínky, návrh na doplnění nebo vypořádání apod.	vypořádání (vypřuje zpracovatel)
1				
2				
3				
4				
5				
6				
7				
8				
9				
10				
11				
12				
13				
14				
15				
16				
17				
18				
19				
20				

srpen 2020

- *doplnění SWOT analýzy následně prioritizace – vstup do návrhové části*

září 2020

- *II. setkání PS – diskuze nad návrhovou částí strategie*

říjen 2020

- *návrhová část strategie...*



OD MYŠLENKY K REALIZACI

DĚKUJEME ZA POZORNOST